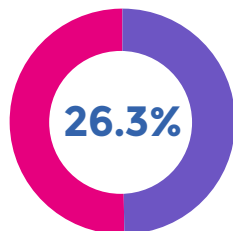
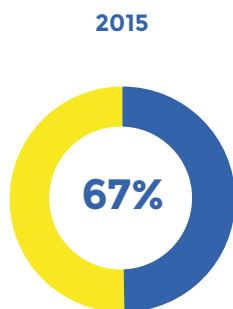


DEMOGRAFÍA COMPARADA DE LA MUESTRA

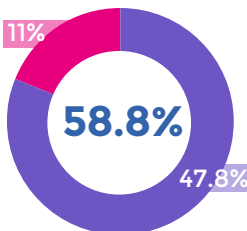
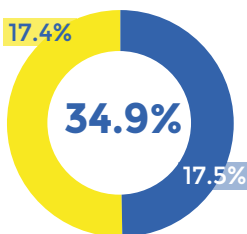
TOTAL RESPUESTAS · PARTE 1: 1.555 / PARTE 2: 3.246

ORIENTACIÓN SEXUAL

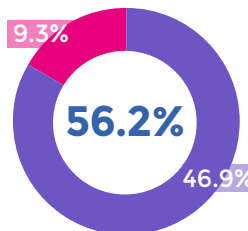
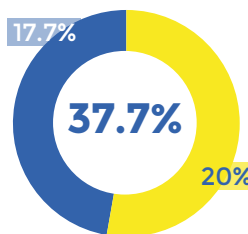
- Gay
- Lesbiana
- Bisexual
- Pansexual



**2021 PARTE I:
CLIMA ESCOLAR**

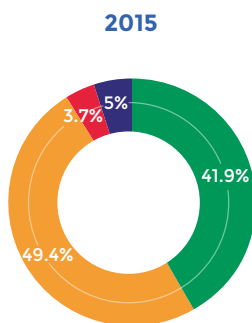


**2021 PARTE II:
VIDA Y BIENESTAR**

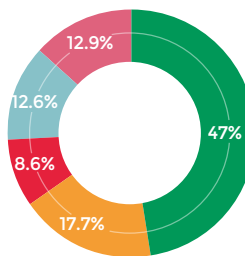


IDENTIDAD DE GÉNERO


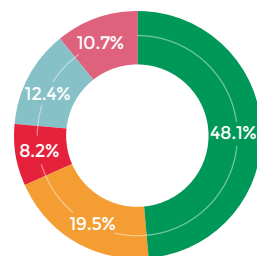
- Mujer cisgénero
- Hombre cisgénero
- Trans
- Otra
- Identidades no binarias
- Me la cuestiono



**2021 PARTE I:
CLIMA ESCOLAR**



**2021 PARTE I:
VIDA Y BIENESTAR**



De 2015 a 2021 el porcentaje de jóvenes LGBTQ+ que se autoidentifica como **GAY O LESBIANA CAYÓ A CASI LA MITAD**, mientras el porcentaje de jóvenes que se autoidentifica como **BISEXUAL O PANSEXUAL SE DUPLICÓ**

De 2015 a 2021 el porcentaje de jóvenes que se autoidentifica como **TRANS SE DUPLICÓ**, mientras que el porcentaje de jóvenes que se autoidentifica con las categorías **NO BINARIAS SE QUINTUPLICÓ**



CLIMA ESCOLAR

SEGURIDAD ESCOLAR

54%
de estudiantes LGBTQ+

en Colombia **dijo sentirse inseguro en sus colegios por causa de su orientación sexual**

1 DE CADA 3

estudiantes dijo **faltar a clase** al menos un día en el último mes por su percepción de inseguridad

EXPOSICIÓN A LENGUAJE DISCRIMINATORIO

92%

DE ESTUDIANTES LGBTQ+ ESCUCHÓ COMENTARIOS HOMOFÓBICOS EN EL COLEGIO

65%



DE ESTUDIANTES LGBTQ+ ESCUCHÓ COMENTARIOS HOMOFÓBICOS O TRANSFÓBICOS DE SUS PROFESORES

A quienes escucharon comentarios homofóbicos en el colegio se les preguntó **CON QUÉ FRECUENCIA EL PROFESORADO U OTRO PERSONAL ESCOLAR INTERVIENE.**

42%

informó que el personal **nunca intervino.**



Solo

18%

dijo que el personal escolar intervino **casi siempre o siempre.**

Otros estudiantes intervinieron “siempre” o “casi siempre”, **CON MÁS FRECUENCIA QUE EL PERSONAL ESCOLAR**



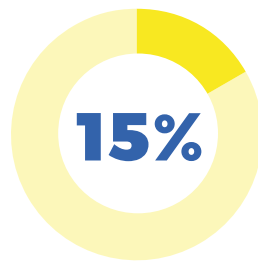
27%

DE INTERVENCIÓN DE ESTUDIANTES **Vs.**

18%

DE INTERVENCIÓN DEL PERSONAL ESCOLAR

EXPERIENCIAS DE DISCRIMINACIÓN Y DISCIPLINA



DE ESTUDIANTES LGBTQ+ **INFORMÓ QUE TUVO UN PROCESO DISCIPLINARIO EN SU CONTRA EN EL COLEGIO POR SER LGBTQ+**



aunque la discriminación basada en la orientación sexual y la identidad y expresión de género **está prohibida en Colombia**, incluyendo específicamente en los centros educativos desde 2015



REPORTAR EL ACOSO Y LOS ATAQUES EN EL COLEGIO

7 DE CADA 10

estudiantes

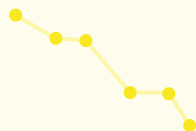
NUNCA REPORTARON INCIDENTES DE ACOSO al personal del colegio

66% > 5%

de estudiantes sostuvo que **NUNCA LE CONTÓ A NADIE** de su familia sobre **INCIDENTES DE BULLYING Y ACOSO** relacionado con ser LGBTQ+

Solo

de estudiantes afirmó que le **CONTÓ A ALGUIEN DE SU FAMILIA** siempre de incidentes de bullying y acoso




LA FRECUENCIA CON LA QUE SE INFORMA A PERSONAS ADULTAS SOBRE CASOS DE ACOSO **HA DISMINUIDO DESDE 2015**

FRECUENCIA CON LA QUE SE REPORTA SOBRE CASO DE ACOSO A	2015	2021
PERSONAL ESCOLAR	59% de estudiantes nunca informó	69% de estudiantes nunca informó
A UNA PERSONA MIEMBRO DE LA FAMILIA	60% de estudiantes nunca informó	66% de estudiantes nunca informó

CLIMA ESCOLAR HOSTIL Y RESULTADOS EDUCATIVOS

Estudiantes LGBTQ+ **CON NIVELES MÁS ALTOS DE VICTIMIZACIÓN TIENEN EL DOBLE DE PROBABILIDAD** de no asistir al colegio

> 62% Vs. 33%



EL VALOR MÁS IMPORTANTE
PARA LA JUVENTUD LGBTQ+
ES LA EDUCACIÓN




92%

afirmó que la educación
era **“muy importante”**

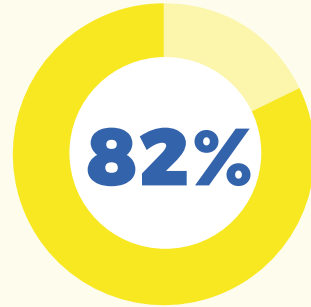
RELIGIÓN

VALORES



93%

escucha mensajes negativos sobre las personas
LGBTQ+ **EN SUS CONGREGACIONES
RELIGIOSAS O DURANTE LOS SERVICIOS
RELIGIOSOS**



de jóvenes LGBTQ+
**NO ESTÁ FUERA DEL CLÓSET
EN SU COMUNIDAD RELIGIOSA**

EXPERIENCIAS CON “TERAPIAS” DE CONVERSIÓN

**6 DE
CADA 10**

jóvenes LGBTQ+

dijeron que alguien **INTENTÓ
CONVENCERLES DE CAMBIAR
SU ORIENTACIÓN SEXUAL
Y/O IDENTIDAD DE GÉNERO**

78%

de jóvenes LGBTQ+
que participó en tratamientos
**QUE PRETENDÍAN CAMBIAR
SU ORIENTACIÓN SEXUAL
O IDENTIDAD DE GÉNERO**
fue obligada por sus padres, madres
o acudientes

FAMILIA

87%

ESCUCHÓ COMENTARIOS
HOMOFÓBICOS
O TRANSFÓBICOS
DE SUS FAMILIARES
durante el último año



Casi

**1 DE
CADA 5**

fue **CASTIGADO
FÍSICAMENTE POR PARTE
DE SUS PADRES, MADRES
O ACUDIENES**
por ser LGBTQ+

EXPERIENCIAS EN LA PANDEMIA COVID 19

85%

afirmó que su salud mental
**EMPEORÓ DURANTE
LA PANDEMIA**



ESPERANZA PARA EL FUTURO



¡LA JUVENTUD
LGBTQ+ TIENE
ESPERANZAS!



69%

dijo que cree que las cosas
serán mejores en el futuro